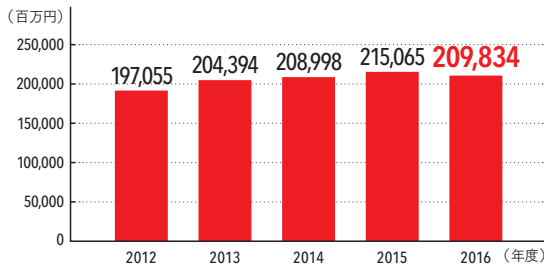
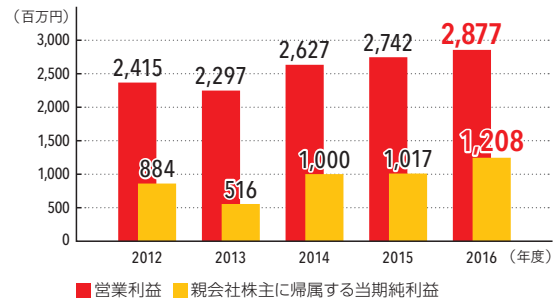


財務指標

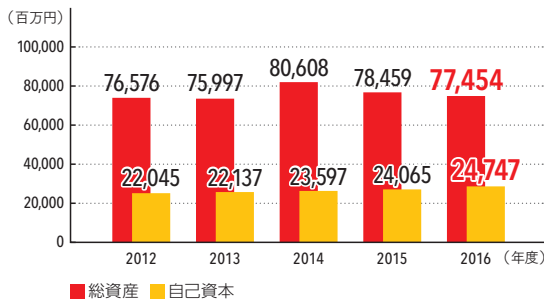
●売上高



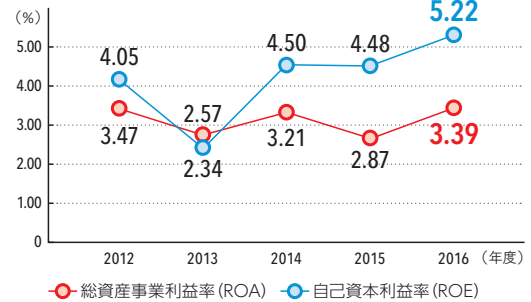
●営業利益／親会社株主に帰属する当期純利益



●総資産／自己資本



●総資産事業利益率(ROA)／自己資本利益率(ROE)



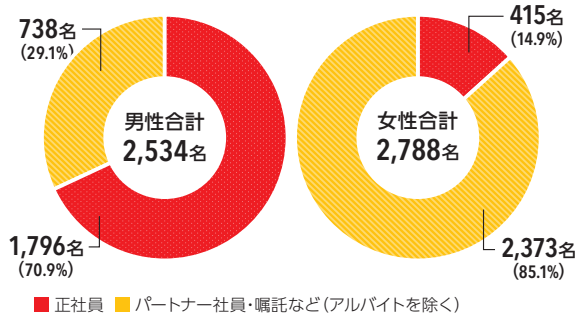
注: 上記記載の金額は百万円未満を切り捨てて表示しています

$$ROA = \frac{\text{税金等調整前当期純利益} + \text{支払利息}}{(\text{期首総資産} + \text{期末総資産}) \div 2} \times 100$$

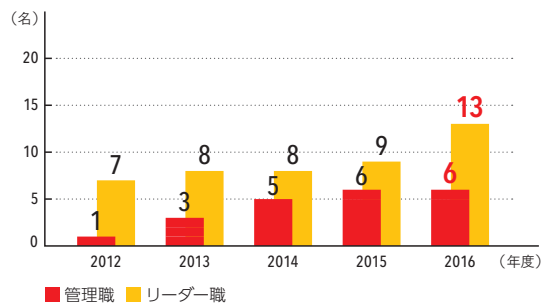
$$ROE = \frac{\text{親会社株主に帰属する当期純利益}}{(\text{期首自己資本} + \text{期末自己資本}) \div 2} \times 100$$

非財務指標

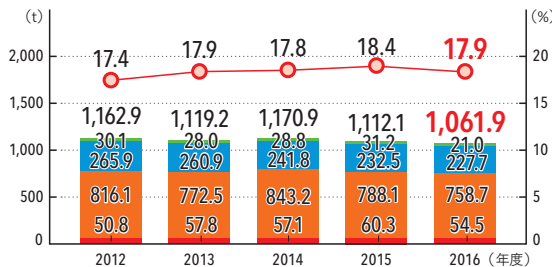
●従業員の内訳(連結)注1



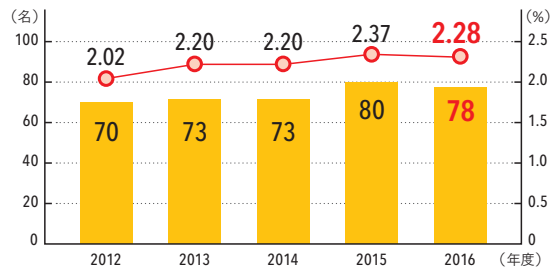
●女性管理職数注2



●廃棄物総排出量・リサイクル率



●障がい者の雇用数・雇用率の推移(連結)



■ トーホーフードサービス事業所注3 ■ A-プライス店舗 ■ トーホーストア店舗 ■ 本社棟注4 ○ リサイクル率

注1: 2017年1月末時点に在籍している全従業員数

注2: 対象範囲は、(株)トーホー、(株)トーホーフードサービス、(株)トーホーキャッシュアンドキャリアー、(株)トーホーストア、(株)トーホービジネスサービス

注3: 集計範囲は、神戸支店、福岡支店の2事業所

注4: (株)トーホー、(株)トーホーフードサービス、(株)トーホーキャッシュアンドキャリアー、(株)トーホーストア、(株)トーホービジネスサービス、(株)トーホー・コンストラクション、(株)アスピット、(株)トーホーウイングの当社に属する部署を示す